


# 天使たちの午後 III

リボン

○ MANUAL ○

Presented by **AST**





# 天使たちの午後・Ⅲ —リボンをほどいて—


## 登場人物の紹介

岡本 遥 〈Haruka Okamoto〉

6月10日生 17歳 ♀

趣味：ピアノ・お菓子作り

誰からも愛される、心優しく可憐な美少女。純真で、思わず守ってあげたくなる様な、そんな僕のヒロイン。




若草 知香 〈Chika Wakakusa〉

7月25日生 17歳 ♀

趣味：乗馬・スポーツ全般

遥のクラスメイト。遥とはまるで正反対の活発な美少女。僕に気があるらしいんだけど……。




## 藍沢 礼子 先生 <Reiko・Aizawa>

9月8日生 25歳 ♀

趣味：ドライブ

僕の同僚の美人音楽教師。僕より2歳年上のせいか、何かと、僕の事をフォローしてくれる優しい女性。



## 教頭先生

年齢等不詳

女子高にありがちな古参の女教師。今だに独身でいるせいか、かなりキツイ性格の様だ。僕はしょっ中小言をくらう……。

## ゲームの起動方法

### ゲームのはじめ方

★PC-8801mkIISR、TR、MR/PC-8801FH、MH、FA、MA/PC88VA、VA2、VA3をお使いの場合

- ① コンピュータ本体のシステムモードをV2モードにセットして下さい。
- ② ディスクドライブ1にディスク①を、ディスクドライブ2にディスク②を入れる。
- ③ ディスプレイ、コンピュータ本体の順に電源を入れて、リセット・スイッチを押して下さい。
- ④ しばらくすると、オープニングが始まり、タイトル画面が表示されると、「HIT・ANY・KEY」により、ゲームがスタートします。  
(この時に、セーブデータのロードが出来ますが、ここでは省略します)  
※サウンドボード・IIには、対応しておりません。  
※③のディスクは、画面上のメッセージに従って、②のディスクと入れ換えて下さい。  
※このゲームは、ディスク4枚組2ドライブ専用です。  
※ディスクは、ディスクドライブのランプが光っている時には、絶対に取り出さないで下さい。

★PC-9801シリーズ(但し、XAは除く)をお使いの場合  
X68000シリーズ

- ① ディスクドライブ1にディスク①を、ディスクドライブ2にディスク②を入れる。
- ② ディスプレイ、コンピュータ本体の順に電源を入れて、リセット・スイッチを押して下さい。
- ③ しばらくすると、オープニングが始まり、タイトル画面が表示されると、「HIT・ANY・KEY」により、ゲームがスタートします。  
(この時に、セーブデータのロードが出来ますが、ここでは省略します)  
※このゲームは、ディスク2枚組2ドライブ専用です。  
※ディスクは、ディスクドライブのランプが光っている時には、絶対に取り出さないで下さい。

★MSX2をお使いの場合

- ① ディスプレイ、ディスクドライブの電源を入れて下さい。
- ② ディスクドライブにディスク①を入れる。
- ③ MSX2本体の電源を入れて下さい。
- ④ しばらくすると、ゲームのタイトル画面、オープニング画面が表示され「HIT・ANY・KEY」により、ゲームがスタートします。


(この時に、セーブデータのロードが出来ますが、ここでは省略します)

※ディスクドライブを内蔵していない機種をお使いの場合は、ディスクドライブが必要です。

※②のディスクは、画面上のメッセージに従って、①のディスクと入れ替えて下さい。

※このゲームは、ディスク2枚組1ドライブ専用です。

※ディスクは、ディスクドライブのランプが光っている時には、絶対に取り出さないで下さい。



## ----- コマンド入力について -----

通常のコマンド入力は、すべて簡単な選択式です。

### 【選択による入力】

★最初のコマンド・ウインドーには、動詞が表示されています。

カーソル移動キーの(↓)、(↑)で入力したい動詞を反転させ(←)〔リターン・キー〕を押して下さい。

★動詞が選択されると、コマンド・ウインドーの下にある動詞ウインドーに選択された動詞が表示され、コマンド・ウインドーには、名詞が表示されます。

★名詞も動詞と同様に、カーソル移動キーの(↓)、(↑)で入力したい名詞を反転させ(←)〔リターン・キー〕を押して下さい。

★これで、コマンドが入力された事になります。

※通常のコマンド入力は、動詞+名詞でおこないますが、動詞のみ（または名詞のみ）で入力出来る場合もあります。

その場合には、コマンド・ウインドーに名詞（または動詞）が表示されません。

※選択した動詞を取り消したい場合には、名詞ウインドーで「キャンセル」を選択して下さい。

もとの動詞ウインドーに戻ります。

名詞を入力した後には、キャンセルする事は出来ません。

※動詞、または名詞によっては、隠されているコマンドもありますので、いろいろと試してみてください。

※表示されたコマンドは、すべて使用する事が出来ます。

※「HIT・ANY・KEY」の場合には、コマンド選択がありません。



## ゲームのデータセーブ・ロード

### データセーブ

◇セーブしたい場面で、〔ESCキー〕を入力し、画面に表示されるメッセージに従って下さい。


◇自動的にそれまでのデータが、ディスクに記録されます。

※セーブ出来る場面は、コマンド入力可能な場面に限ります。  
(コマンド・ウィンドーに、コマンドが表示されている時に可能)  
「HIT・ANY・KEY」の場面では、セーブが出来ません。

※複数の箇所を指定出来ません。  
(データをセーブすると、それ以前にセーブされていたデータは消去します)

### データロード

◇タイトル画面が表示された時に、〔ESCキー〕を入力すると、前回はセーブしたゲーム場面からスタートする事が出来ます。



## ＝プロローグ＝

「お早うございます、先生！」校門の前に彼女がいた。うーん、相変らず可愛い笑顔だ。

「やあ、お早う！」今日はツイてるな、朝から彼女に会えるなんて……。

「先生……。」彼女は愛くるしい瞳で、僕を見つめる。うーん、たまらないなア。

「先生、私、先生の事が好き……♡」

「え!? ホ、ホントに……?」そーか……彼女も僕の事を……、生きててよかった……。

彼女は大胆にも、制服のリボンをほどきはじめ……。

ジリリリリ……。

「はっ……また、夢だったのか……。」


このところ、僕の1日は、こうして始まる。し、しかし……いつもの事ながら、惜しいところだったな……。


この教師余りの時代に、運よく職にありつけた僕。それだけでも嬉しい事なのに、もっと素敵な事に、僕の輝かしい(!?)教師生活は、誰もが羨む、花の女子高からスタートしたのだ。

僕が赴任したのは、閑静な高級住宅地に位置する、某有名私立女子高校。創立は昭和のはじめ、"礼節を重んじる女性"を育てる事をモットーとし、まるで花嫁修業をさせる為に生まれたようなこの高校が、現在"名門"の名前をいただく様になったのは、入学・寄付金が極めて高額の上、入学試験に両親の面接試験をとり入れているところにある。たて前上は、親を見れば、その子がわかる、という事らしいが、本音は、親の経歴等チェックして、いわゆる"育ちのいいお嬢様"だけを入学させる為らしい。そのため、この高校に娘を入れるという事は、親のステイタス・シンボルになるわけで、親が頑張るぶん、学校の株も上がった、という事なわけだ。

ま、そんなわけで、当然生徒はみんな"お嬢様"という、大学出たての僕にとって"目の毒(保養!?)"のこの環境。最初はタジろくばかりの毎日だったけど、ようやく目覚めた教師の自覚と共に、この"女だけの世界"にも慣れてきた。

落ち着いたところで周りを見回せば——同僚の藍沢先生（教頭に目のカタキにされてる僕を、いつもなぐさめてくれる……もしかして、僕に気があるんじゃないかな……）、若草知香という教え子（社長今嬢だかなんだか知らないが、はっきりいって……美少女だ！ どうも僕の事が好きらしいんだが、本気かどうか怪しいものだ。でも……）……と、この学校唯一の独身男性（しかも若いっ！）である僕の、人も羨む様な日々。そして、そんな僕の生活に、ひときわ色を添えたのは、1人の可憐な少女……。そう、いけない事と知りつつも、僕は本気で教え子に恋してしまったんだ。もちろん、恋ははじめてなわけじゃないけど、でも、今までまわりにはいなかったタイプ——純真で、思わず守ってあげたくなる、そんな子なんだ。今日も、現実のあの子の笑顔に会えるだろうか……毎日、それが楽しみで……。僕に、まるで少年の日の様な、トキメキをくれたのは、岡本遥——彼女は、僕の天使……。





## ヒント・御質問について

- このゲームは、決して難しくありません。ストーリーを追うのは非常に簡単な  
ので、すぐにエンディングまでいってしまうことでしょう。でもゲームを一回  
おこなっただけでは、全画面を見た、楽しんだことにはならないのです。  
(数種類のエンディングがあります)
- どうしても先に進めなくなってしまった方のために、ヒント券を用意しました。  
まず同封のユーザー登録ハガキを当社にお送り下さい。そのあとに、ヒント券  
一枚を往復ハガキにはり、今現在わかっている事と今知りたい事をお書きの上、  
当社にお送り下さい。ただし、御質問はヒント券の枚数に限らせていただきま  
す。
- お電話での御質問は、一切お答え致しかねますので、ご了承下さい。

※ユーザー登録ハガキを当社にお送り下さる際には、マニュアルの  
ユーザー登録番号をお書き下さい。  
尚、ユーザー登録番号のないものは無効とします。

どうしてもHAPPY・ENDまで行き着けない方、全画面をご覧になりたい方は、  
ヒント集を発行致しますので、「天使たちの午後 III / ヒント集希望」と「ユーザー  
登録番号」を書いて、62円切手12枚を同封の上、当社にお送り下さい。

※この応募券は、誌上でプレゼントの詳しい内容を発表するまで、大切にお持ち  
になっていて下さい。



応募券 AST 天使たちの午後 III リボン	ヒント券 AST 天使たちの午後 III リボン	ヒント券 AST 天使たちの午後 III リボン	ヒント券 AST 天使たちの午後 III リボン
----------------------------------	-----------------------------------	-----------------------------------	-----------------------------------



## ソフトがうまく動作しない場合は……………

- コンピュータ本体とカラーCRT、ディスクドライブ等が正しく接続されていますか？
- ディップスイッチ等は正しく動作する状態になっていますか？
- プログラムディスクやデータディスクを他のものと間違えていませんか？
- ディスクに傷がついたりする等、何らかの支障をきたしていませんか？  
(ユーザーの方の不注意によるプログラム破損に関しては、当社では保証致しかねます)

## お願い

- ① このソフトウェア及び取り扱い説明書は、その一部または全部を当社に無断で複製・複写する事、及びレンタル業、もしくはそれに類似する行為に使用する事は、禁止されています。
- ② このソフトウェアのサポートは、同封のユーザー登録ハガキをお送りいただいた方のみを対象とさせていただきますので、ユーザー登録ハガキに必要事項をご記入の上、当社までお送り下さい。
- ③ このプログラムディスクにはコピー防止処理が施してありますので、バックアップは出来ません。
- ④ 取り扱い上の事故等によって起動不可能となったディスクにつきましては、3,000円（送料、手数料込み）で交換いたしております。
- ⑤ 製品には万全を期しておりますが、万一当社の責任による不都合がありましたら、当社までご連絡下さい。

# ごあいさつ

このたびは、当社製品「天使たちの午後Ⅲ」をお買い上げいただきまして、誠にありがとうございました。

これからも、ジャストの製品にご期待下さい。  
皆様からの、ご意見ご希望をお待ちしております。

## ジャスト・クラブ 発足のお知らせ

ジャスト・クラブでは、同人サークルで企画・開発されたコンピュータ・ソフトに対して、雑誌広告掲載、製品の商品化、及び一般市場への販売などを完全にバックアップいたします。

くわしい資料請求、契約のご希望は、サンプル・ソフトを同封の上、当社宛にお送り下さい。

## ジャスト・ファンクラブ 会員募集のお知らせ!

ジャストのファンクラブが発足しました。

製品制作の裏話やヒント、新製品の最新情報等を満載した会誌の発行やキャラクター商品の販売等もおこないます。

くわしくは、62円切手3枚を同封して、ジャスト・ファンクラブの案内書希望と明記の上、当社宛にお送り下さい。

折り返し、案内書をご返送いたします。



# Your Computer Speaks in Natural Voice



## JAST SOUND Plus

ジャストサウンドをバージョンアップ：■CPUを内蔵することにより、対応パソコンとマルチタスク可能。よってディスクをアクセスしても音声がとぎれません。■ジャストサウンドともデータコンパチブル。■ACアダプター付。■FM音源内蔵。■ジャストサウンドプラスシステムソフト  
¥6,800(ゲームの時は不要)■

¥24,800(セントロニクス, RS232C仕様)

## JAST SOUND II : ジャストサウンド専用音声

解析アナライザー：■ジャストサウンドプラス及びジャストサウンドの音声データを自由に製作。PCM, AD PCMのデータ製作可能。サンプリング周波数は自由に可変。300Hz~40kHz。

■ACアダプター付。■ジャストサウンドIIシステムソフト ¥6,800  
(ゲームの時は不要)。■ジャストサウンドプラス内蔵。¥34,800

## JAST SOUND SE: ジャストサウンド専用音声認識装置。ジャスト

サウンド・シリーズの決定版：ジャストサウンドIIを用いることにより自由に音声データを作れます。キーボード不要。■ジャストサウンドプラス内蔵。¥34,800

対応機種：PC 9801シリーズ, PC 8801シリーズ, X1シリーズ, PC-286シリーズ, MSX, MSX 2, FM7シリーズ, FM77シリーズ, Macintosh, IBM-PC/AT。

## 超小型音声合成装置

ジャストサウンドはROM化することが可能。  
またホストのパソコンを使用しなくても音声出力可能。組込用音声合成ボード及び音声認識ボードも受注しています。(この音声合成装置が使用できるソフトには、**ATTEC**のマークがついています。)

# JAST

株式会社 ジャスト

ジャスト・システム事業部

〒156 東京都世田谷区宮坂3-10-7


YMTビル3F

TEL. 03-706-9766 代

FAX. 03-706-9761

製品の仕様は、機能・性能改善のため予告なしに変更することがあります。





## ユーザー登録番号：TENT -

---

※ユーザー登録ハガキには、必ずマニュアルのユーザー登録番号をご記入して下さい。

尚、ユーザー登録番号のないものは無効とします。

(“TENT-”も忘れずに記入して下さい)

企画・開発・製造

ジャスト・ゲーム事業部

〒156 東京都世田谷区宮坂3-10-7

YMTビル3F

TEL 03-706-9766(代)

FAX 03-706-9761



COPYRIGHT

©1989 ジャスト